

Тестирование на COVID-19

The Johns Hopkins Hospital – Baltimore, MD

Запись:

Для прохождения тестирования на COVID-19 требуется предварительная запись.

Вашему врачу необходимо будет сделать запрос на прохождение Вами тестирования на COVID-19.

Как только запрос будет размещен, Вы получите талон на прием и сможете самостоятельно выбрать подходящее Вам время записи на COVID-тестирование через MyChart.

Если тестирование проводится для предстоящей операции или иного медицинского вмешательства, Вам позвонит координатор, который поможет Вам записаться на прием.

Пункт общественного тестирования при Johns Hopkins Hospital:

Пункт тестирования расположен по адресу: **601 N. Caroline Street, Baltimore, MD 21287**. Это Caroline Visitors Garage.

Данный пункт предполагает сквозное тестирование.

Данный участок позволяет пациентам при необходимости посещать пункт тестирования пешком. Пешеходная зона доступна для посетителей на инвалидных колясках.

Вне зависимости от того, используете ли Вы автомобиль или идете пешком, пожалуйста, пройдите регистрацию на посту службы безопасности, расположенном на круговом перекрестке.

Отправляясь на прием, пожалуйста, имейте при себе удостоверение личности государственного образца (с фотографией).

Указания:

1. Направляясь по Caroline Street, поверните на восток на McElderry Street.
2. Вы увидите парковки по обе стороны улицы.
3. Минувя въезды, поверните направо, чтобы обогнуть McElderry Circle.
4. По завершении кругового движения Вас встретит сотрудник службы безопасности в зеленом жилете.
5. Сотрудник службы безопасности покажет Вам дорогу в гараж.
6. Возьмите парковочный талон и следуйте информации на указателях, ведущих к месту тестирования. Плата за парковочное место взиматься не будет.
7. Взятие мазков будет проводиться нашими сотрудниками непосредственно в Вашем автомобиле.
8. Просьба уважать частную жизнь пациентов и персонала. Фото- и видеосъемка запрещены.



Тестирование на COVID-19

Johns Hopkins Bayview Medical Center – Baltimore, MD

Ваш врач посчитал нужным, чтобы Вы прошли тестирование на COVID-19, и разместил соответствующий запрос. В течение 24 часов Вам позвонит координатор и назначит время прохождения тестирования. Мы будем рады видеть Вас в пункте общественного тестирования при одном из учреждений Johns Hopkins (НЕ в отделении неотложной помощи) для прохождения данного планового тестирования. Для прохождения тестирования требуется предварительная запись: пожалуйста, не приходите в медицинское учреждение или пункт тестирования без предварительной записи. Для безопасности окружающих просьба по возможности приходить без сопровождения. В том случае, если Вы приехали не один, сопровождающие Вас лица должны оставаться в машине во время Вашего пребывания в медицинском учреждении. НЕ используйте общественный транспорт или систему райдшеринга. Просьба иметь с собой удостоверение личности государственного образца (с фотографией).

Johns Hopkins Bayview Medical Center: Baltimore, Maryland

Пожалуйста, обращайтесь в пункт тестирования при Johns Hopkins Bayview Medical Center, расположенный по адресу: **4940 Eastern Avenue, Baltimore, MD, 21224**. Данный участок **позволяет** пациентам при необходимости входить в шатер для тестирования пешком.

Следуйте указаниям ниже для прохождения тестирования в Johns Hopkins Bayview Medical Center:

- 1. Въезд в кампус с юга:** при въезде в кампус на Eastern Avenue через Bayview Boulevard поверните направо (направляйтесь на восток) на Mason Lord Drive в направлении парковки для пациентов (Patient Parking Garage).
- 2.** На первом повороте поверните направо, затем осуществите въезд на Южный участок парковки для персонала.
- 3.** При въезде на стоянку следуйте по полосе движения вокруг парковочных мест, чтобы занять свое место в очереди на тестирование в Community Care-A-Van. (Переходим к шагу 9)
- 4. Въезд в кампус с севера:** направляясь по Lombard Street, поверните на Bayview Boulevard.
- 5.** Проследуйте через кампус до светофора на Mason Lord Drive и приготовьтесь повернуть налево.
- 6.** Поверните налево на Mason Lord Drive в направлении парковки для пациентов (Patient Parking Garage).
- 7.** На первом повороте поверните направо, затем осуществите въезд на Южный участок парковки для персонала.
- 8.** При въезде на стоянку следуйте по полосе движения вокруг парковочных мест, чтобы занять свое место в очереди на тестирование в Community Care-A-Van.
- 9.** Оставайтесь в своей машине и держите окна закрытыми до получения иных указаний.
- 10.** Ответственный сотрудник подойдет к Вашему автомобилю и попросит Вас подтвердить свое имя и время записи.



- 11.** Взятие мазков будет проводиться нашими сотрудниками непосредственно в Вашем автомобиле.
- 12.** Мы предоставим Вам рекомендации относительно дальнейшей медицинской помощи и информацию о получении результатов.
- 13.** Просьба не входить ни в одно из зданий во время Вашего визита.
- 14.** Просьба уважать частную жизнь пациентов и персонала. Фото- и видеосъемка запрещены.

Тестирование на COVID-19

Howard County General Hospital – Columbia, MD

Запись:

Для прохождения любого тестирования на COVID-19 требуется предварительная запись. Вашему врачу необходимо будет сделать запрос на прохождение Вами тестирования на COVID-19. Если Вам предстоит плановая операция или иное медицинское вмешательство в одном из учреждений Johns Hopkins, то координатор свяжется с Вами с учетом даты предстоящей процедуры. Координатор назначит Вам время визита и предоставит все дальнейшие инструкции. Пожалуйста, не приходите в медицинское учреждение или пункт тестирования без предварительной записи. Просьба иметь с собой удостоверение личности государственного образца (с фотографией).

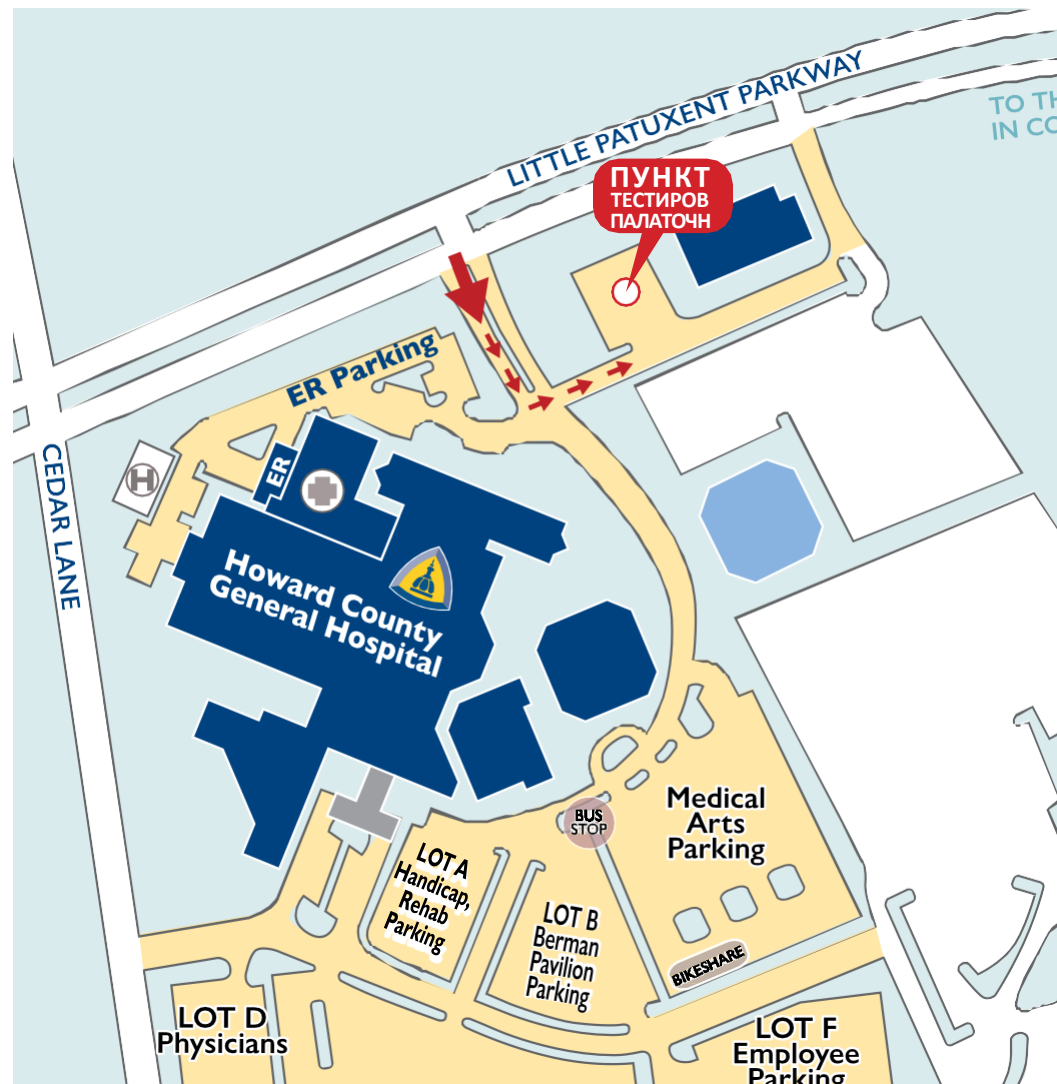
Howard County General Hospital: Columbia, MD

Пожалуйста, посетите пункт палаточного тестирования при Howard County General Hospital, расположенный по адресу:

11065 Little Patuxent Parkway, Columbia, MD, 21044.

Указания для прохождения тестирования в Howard County General Hospital:

1. Осуществите съезд с Little Patuxent Parkway по направлению к входу в больницу. Шатер для общественного тестирования находится слева от здания. Просьба не входить в здание.
2. Сотрудник службы безопасности запросит Ваше полное имя и подтвердит Вашу запись.
3. Подгоните свою машину к шатру и оставайтесь внутри.
4. Как только Вы окажетесь в внутри шатра, сотрудники подтвердят Вашу личность и осуществят взятие мазков.
5. Мы предоставим Вам рекомендации относительно дальнейшей медицинской помощи и информацию о получении результатов.



Тестирование на COVID-19

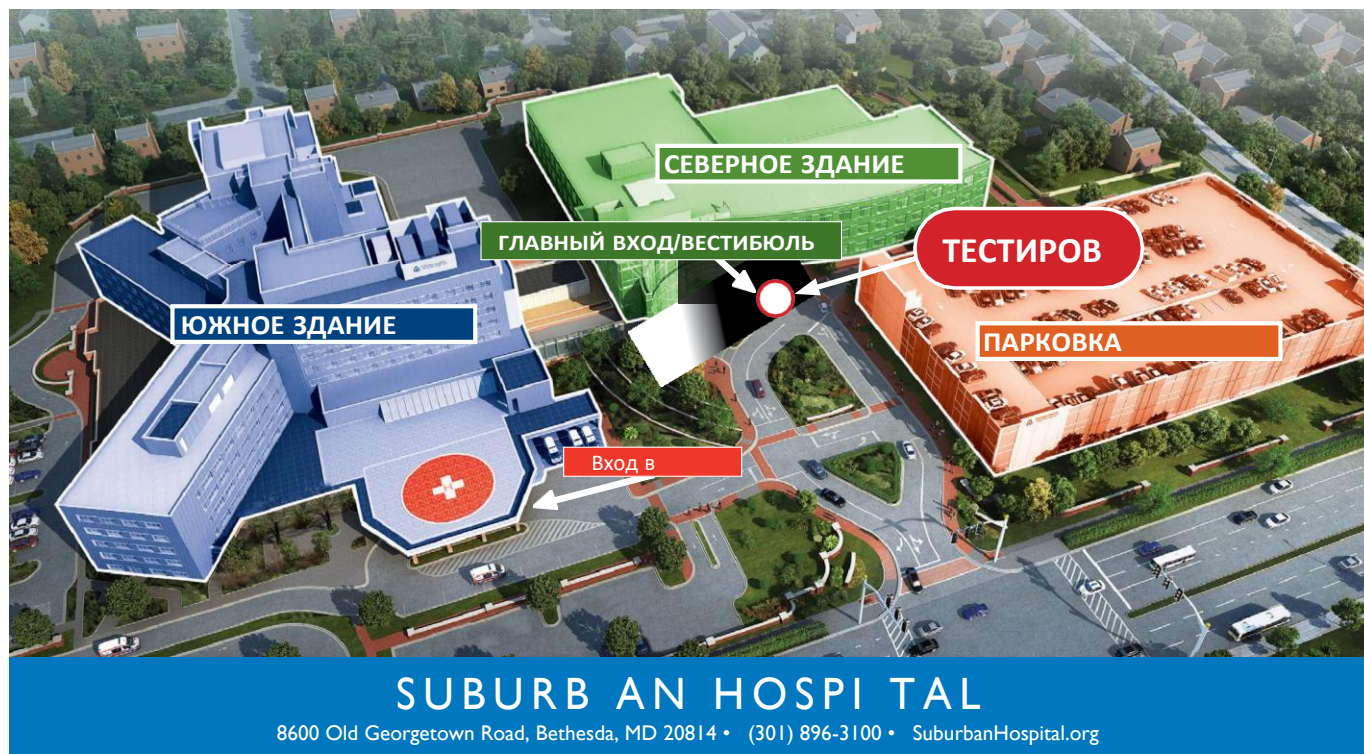
Suburban Hospital – Bethesda, MD

Ваш врач посчитал нужным, чтобы Вы прошли тестирование на COVID-19, и разместил соответствующий запрос.

В течение 24 часов Вам позвонит координатор и назначит время прохождения тестирования. Мы будем рады видеть Вас в пункте общественного тестирования при одном из учреждений Johns Hopkins (НЕ в отделении неотложной помощи) для прохождения данного планового тестирования. Для прохождения тестирования требуется предварительная запись: пожалуйста, не приходите в медицинское учреждение или пункт тестирования без предварительной записи. Для безопасности окружающих просьба по возможности приходить без сопровождения. В том случае, если Вы приехали не один, сопровождающие Вас лица должны оставаться в машине во время Вашего пребывания в медицинском учреждении. НЕ используйте общественный транспорт или систему райдшеринга. Просьба иметь с собой удостоверение личности государственного образца (с фотографией).

Suburban Hospital: Bethesda, Maryland

Пожалуйста, обращайтесь в Suburban Hospital, расположенный по адресу **8600 Old Georgetown Rd, Bethesda, MD, 20814**. Данный участок позволяет пациентам при необходимости посещать пункт тестирования пешком.



Тестирование на COVID-19

Johns Hopkins Green Spring Station – Lutherville, MD

Ваш врач посчитал нужным, чтобы Вы прошли тестирование на COVID-19, и разместил соответствующий запрос. В течение 24 часов Вам позвонит координатор и назначит время прохождения тестирования. Мы будем рады видеть Вас в пункте общественного тестирования при одном из учреждений Johns Hopkins (НЕ в отделении неотложной помощи) для прохождения данного планового тестирования. Для прохождения тестирования требуется предварительная запись: пожалуйста, не приходите в медицинское учреждение или пункт тестирования без предварительной записи. Для безопасности окружающих просьба по возможности приходить без сопровождения. В том случае, если Вы приехали не один, сопровождающие Вас лица должны оставаться в машине во время Вашего пребывания в медицинском учреждении. НЕ используйте общественный транспорт или систему райдшеринга. Просьба иметь с собой удостоверение личности государственного образца (с фотографией).

Johns Hopkins Green Spring Station: Lutherville, Maryland

Пожалуйста, обращайтесь в палаточный пункт тестирования при Johns Hopkins в Green Spring Station (Павильон III), расположенный по адресу: **10803 Falls Road, Lutherville, MD, 21093**. При въезде в кампус Green Spring Station с Joppa Road, пожалуйста, продолжайте движение по Station Drive. На первом знаке "Стоп" поверните налево. Продолжайте движение, минуя два дополнительных знака "Стоп", до въезда на парковку Павильона III (10803 Falls Road).

Продолжайте движение по направлению к дальней части здания. Далее Вас сопроводит сотрудник службы безопасности в зеленом жилете. Шатер находится у задней части здания. Данный участок **позволяет** пациентам при необходимости входить в шатер для тестирования пешком.

Следуйте указаниям ниже для прохождения тестирования в Green Spring Station:

1. Оставайтесь в своей машине и держите окна закрытыми до получения иных указаний.
2. Сотрудник службы безопасности в зеленом жилете подойдет к Вашему автомобилю.
3. Сотрудник службы безопасности попросит Вас подтвердить свое имя и время записи.
4. Сотрудник службы безопасности проводит Вас к временному месту стоянки рядом с шатром тестирования.
5. Когда Вас будут готовы принять, сотрудник службы безопасности попросит Вас загнать машину в шатер.
6. Взятие мазков будет проводиться нашими сотрудниками непосредственно в Вашем автомобиле.
7. Мы предоставим Вам рекомендации относительно дальнейшей медицинской помощи и информацию о получении результатов.
8. Просьба не входить ни в одно из зданий во время Вашего визита.
9. Просьба уважать частную жизнь пациентов и персонала. Фото- и видеосъемка запрещены.



Тестирование на COVID-19

Sibley Memorial Hospital – NW Washington, DC

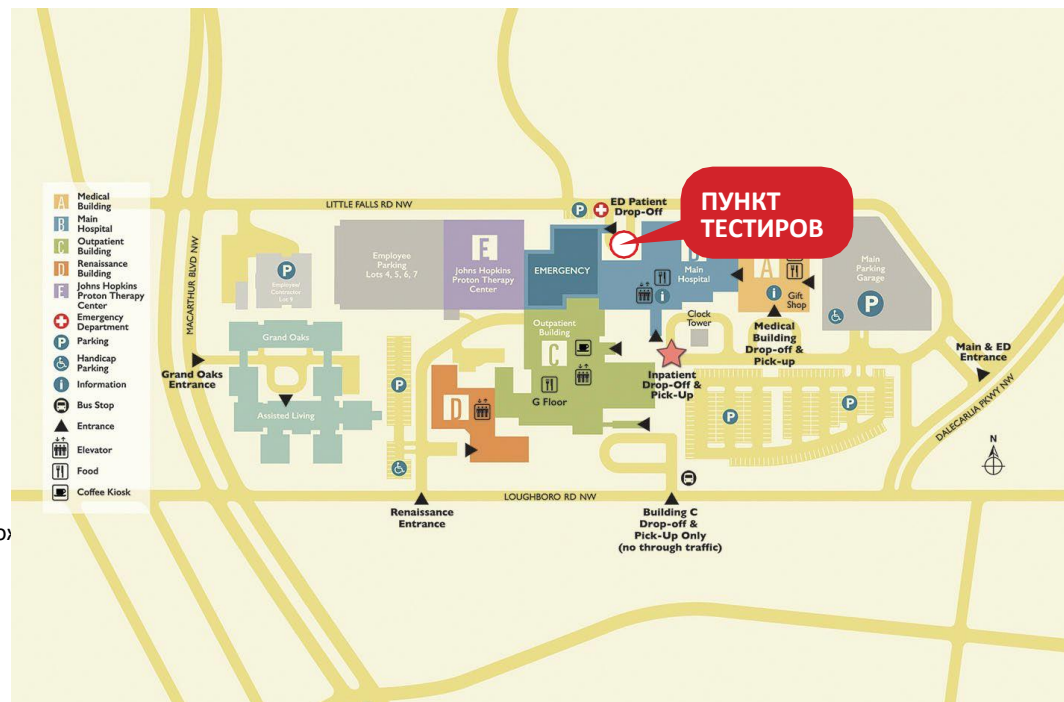
Ваш врач посчитал нужным, чтобы Вы прошли тестирование на COVID-19, и разместил соответствующий запрос. В течение 24 часов Вам позвонит координатор и назначит время прохождения тестирования. Мы будем рады видеть Вас в пункте общественного тестирования при одном из учреждений Johns Hopkins (HE в отделении неотложной помощи) для прохождения данного планового тестирования. Для прохождения тестирования требуется предварительная запись: пожалуйста, не приходите в медицинское учреждение или пункт тестирования без предварительной записи. Для безопасности окружающих просьба по возможности приходить без сопровождения. В том случае, если Вы приехали не один, сопровождающие Вас лица должны оставаться в машине во время Вашего пребывания в медицинском учреждении. HE использует общественный транспорт или систему райдшеринга. Просьба иметь с собой удостоверение личности государственного образца (с фотографией).

Sibley Memorial Hospital: Northwest Washington, D.C.

Пожалуйста, обращайтесь в палаточный пункт тестирования при Sibley Hospital, располо **5255 Loughboro Road, NW Washington, DC, 20016**. Данный пункт тестирования **HE** позволяет пациентам входить в шатер для тестирования пешком.

Следуйте указаниям ниже для прохождения тестирования в Sibley Hospital:

1. При въезде в кампус следуйте указателям в направлении отделения неотложной помощи (Emergency Department).
2. Держите окна закрытыми.
3. Приблизившись к зоне разворота у отделения неотложной помощи (Emergency Department), Вы увидите вывеску зоны тестирования.
4. При въезде на разворотный круг держитесь левой стороны.
5. Продолжайте движение до первого знака "Стоп" и ждите дальнейших указаний от персонала.
6. Наши сотрудники проинструктирует Вас относительно времени Вашего заезда в шатер для тестирования.
7. Вас попросят показать свое удостоверение личности через окно автомобиля таким способом, чтобы его было хорошо видно.
8. Ни при каких обстоятельствах Вам не нужно покидать свой автомобиль.
9. Сопровождающий проинструктирует Вас, как проехать к месту тестирования.
10. Просьба уважать частную жизнь пациентов и персонала. Фото- и видеосъемка запрещены.



Тестирование на COVID-19

Johns Hopkins Community Physicians — White Marsh

Ваш врач посчитал нужным, чтобы Вы прошли тестирование на COVID-19, и разместил соответствующий запрос. В течение 24 часов Вам позвонит координатор и назначит время прохождения тестирования. Мы будем рады видеть Вас в пункте общественного тестирования при одном из учреждений Johns Hopkins (НЕ в отделении неотложной помощи) для прохождения данного планового тестирования. Для прохождения тестирования требуется предварительная запись. Пожалуйста, посетите палаточный пункт тестирования при Johns Hopkins Community Physicians, расположенный по адресу:
4924 Campbell Blvd, Nottingham, MD 21236

[Карты и дорожные указания:](#)

Следуйте указаниям ниже, чтобы добраться до нашего пункта сквозного тестирования в White Marsh:

Съезд со стороны Honeygo Boulevard:

1. Поверните направо на стоянку и проследуйте до знака "Стоп".
2. Поверните налево и следуйте указателям, ведущим к шатру для тестирования.
3. Там Вас встретит ответственный сотрудник. Пожалуйста, сообщите ему свое имя и время записи. Просьба быть готовым предъявить Ваше удостоверение личности государственного образца (с фотографией).
4. Пожалуйста, оставайтесь в своем автомобиле, пока наши специалисты будут осуществлять взятие мазков.
5. До Вашего ухода мы предоставим Вам рекомендации относительно дальнейшей медицинской помощи и информацию о получении результатов.

Съезд со стороны Campbell Boulevard:

1. На первом светофоре поверните налево.
2. После знака "Стоп" продолжайте движение по направлению к главному входу и следуйте указателям на шатрах для тестирования, держась правой стороны здания.
3. Там Вас встретит ответственный сотрудник. Пожалуйста, сообщите ему свое имя и время записи. Просьба быть готовым предъявить Ваше удостоверение личности государственного образца (с фотографией).
4. Пожалуйста, оставайтесь в своем автомобиле, пока наши специалисты будут осуществлять взятие мазков.
5. До Вашего ухода мы предоставим Вам рекомендации относительно дальнейшей медицинской помощи и информацию о получении результатов.

ПРИМЕЧАНИЕ: Пожалуйста, НЕ входите ни в одно из зданий Johns Hopkins во время Вашего визита. Просьба уважать частную жизнь пациентов и персонала. Фото- и видеосъемка запрещены.

